STOKA A

1:500 / 1:100

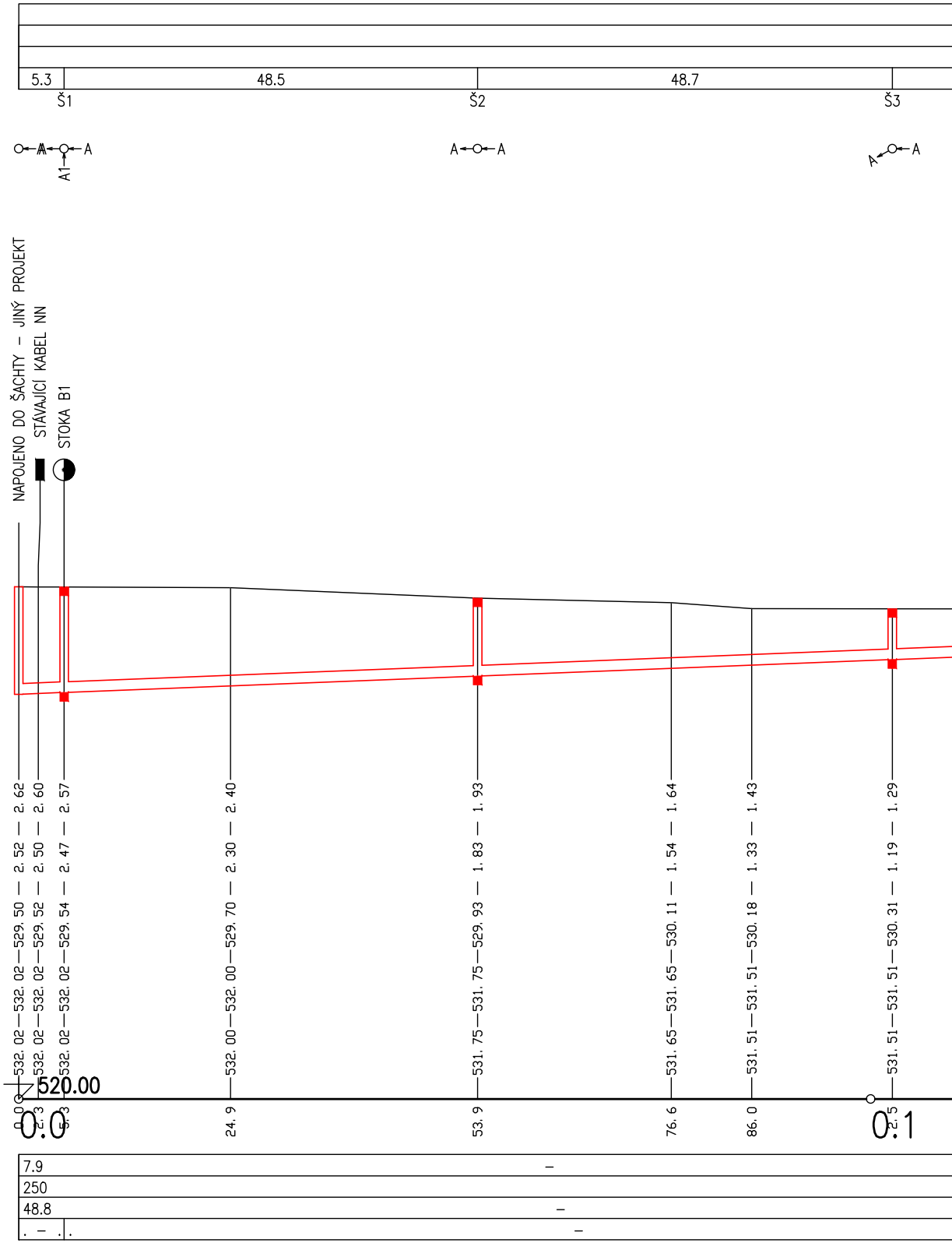
ÚZEMÍ OBCE
ČÍSLO PARCELY – NÁZEV ULICE
DRUH POVRCHU
VZDÁLENOSTI ŠACHET
5.3
48.5
48.7
OZNAČENÍ ŠACHET
Š1
Š2
Š3
SMĚROVÉ POMĚRY
A
A
A1
A
A
A
A
NAPOJENO DO ŠACHTY – JINÝ PROJEKT
STÁVAJÍCÍ KABEL NN
STOKA B1
HLOUBKA DNA VÝKOPU
2. 62
2. 60
2. 57
2. 40
1. 93
1. 64
1. 43
1. 29
HLOUBKA DNA POTRUBÍ
2. 52
2. 50
2. 47
2. 30
1. 83
1. 54
1. 33
1. 19
KÓTA DNA POTRUBÍ
529. 50
529. 52
529. 54
529. 70
529. 93
530. 11
530. 18
530. 31
KÓTA UPRAVENÉHO TERÉNU
532. 02
532. 02
532. 02
532. 00
531. 75
531. 65
531. 51
531. 51
KÓTA PŮVODNÍHO TERÉNU
532. 02
532. 02
532. 02
532. 00
531. 75
531. 65
531. 51
531. 51
KÓTA SROVNÁVACÍ ROVINY (m n. m.)
520.00
STANIČENÍ (km, m)
0. 0
2. 3
5. 3
24. 9
53. 9
76. 6
86. 0
2. 5
0.0
0.1
SKLON (‰) DÉLKA (m)
7.9
–
PROFIL DN–MATERIÁL–DÉLKA (m)
250
KAPACITNÍ PRŮTOK (l/s)–RYCHLOST (m/s)
48.8
–
NÁVRHOVÝ PRŮTOK (l/s)–RYCHLOST (m/s)
. – .
.
–

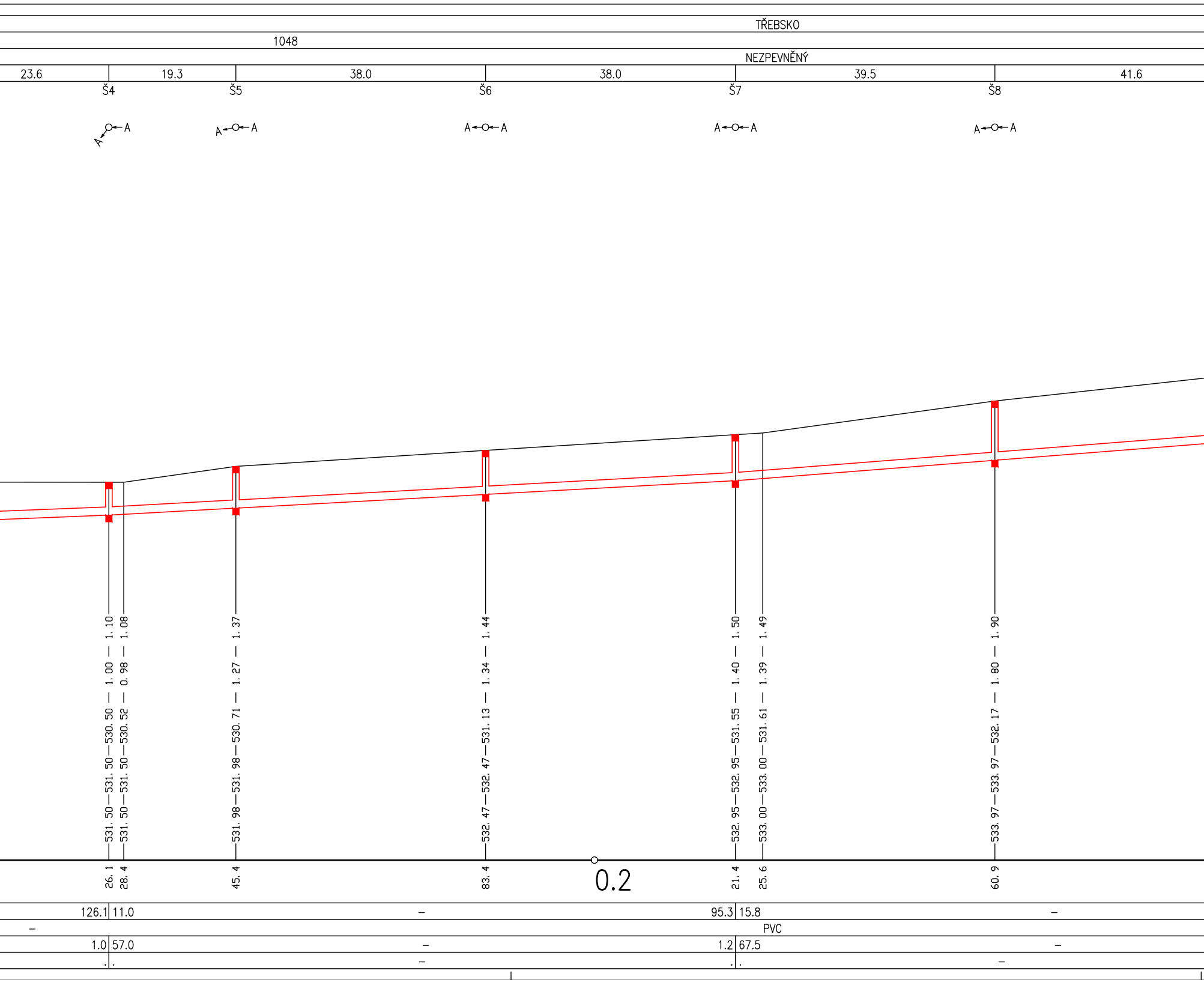
TŘEBSKO
1048
NEZPEVNĚNÝ
23.6
19.3
38.0
38.0
39.5
41.6
Š4
Š5
Š6
Š7
Š8
A
A
A
A
A
A
A
A
A
A
531. 50—531. 50—530. 50 — 1. 00 — 1. 10
531. 50—531. 50—530. 52 — 0. 98 — 1. 08
531. 98—531. 98—530. 71 — 1. 27 — 1. 37
532. 47—532. 47—531. 13 — 1. 34 — 1. 44
532. 95—532. 95—531. 55 — 1. 40 — 1. 50
533. 00—533. 00—531. 61 — 1. 39 — 1. 49
533. 97—533. 97—532. 17 — 1. 80 — 1. 90
26. 1
28. 4
45. 4
83. 4
0.2
21. 4
25. 6
60. 9
126.1
11.0
–
95.3
15.8
–
–
PVC
1.0
57.0
–
1.2
67.5
–
.
.
–
.
.
–

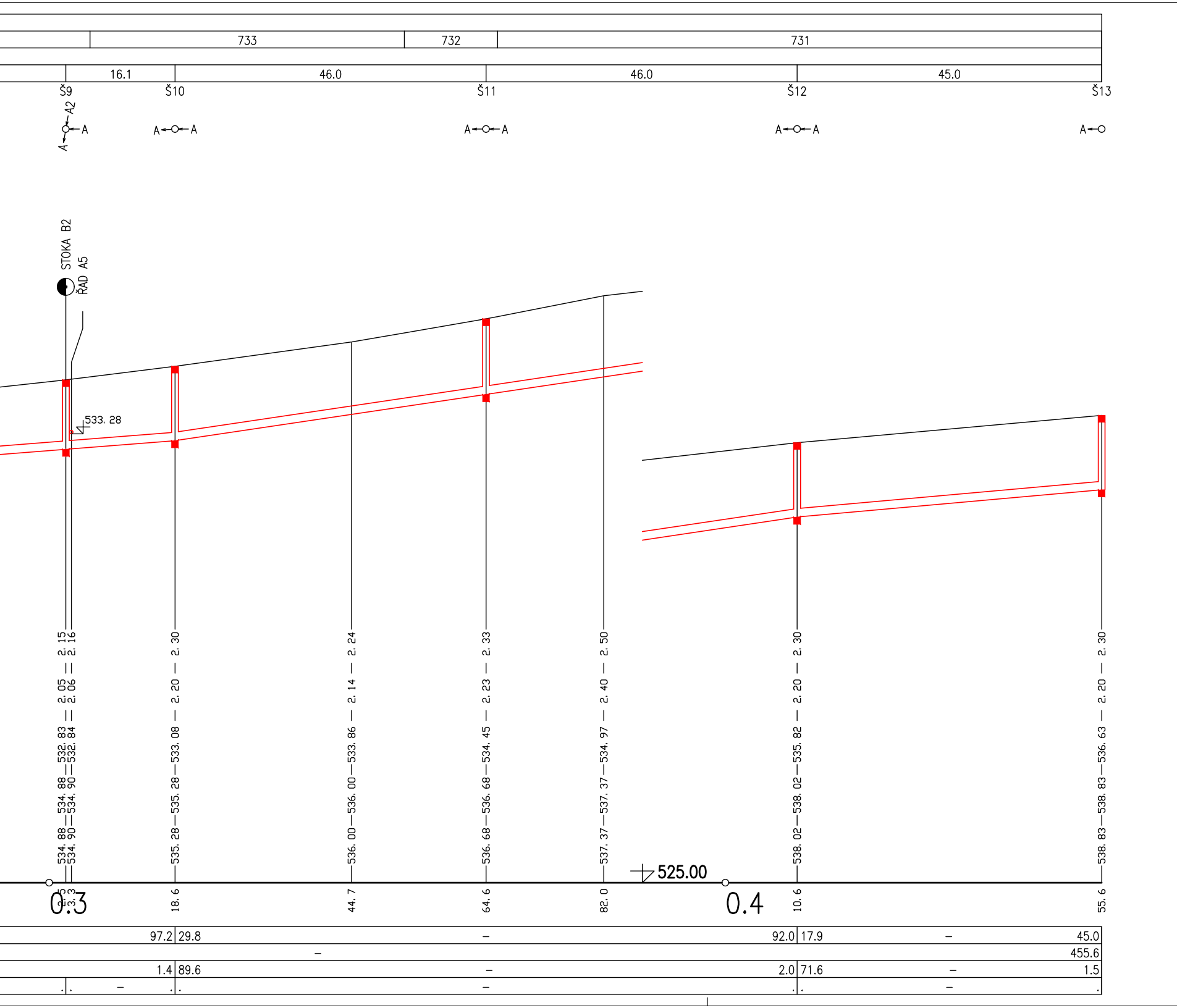
733
732
731
16.1
46.0
46.0
45.0
Š9
Š10
Š11
Š12
Š13
A2
A
A
A
A
A
A
A
A
A
A
STOKA B2
ŘAD A5
533. 28
2. 15
2. 16
2. 05
2. 06
532. 83
532. 84
534. 88
534. 90
534. 88
534. 90
2. 30
2. 20
533. 08
535. 28
535. 28
2. 24
2. 14
533. 86
536. 00
536. 00
2. 33
2. 23
534. 45
536. 68
536. 68
2. 50
2. 40
534. 97
537. 37
537. 37
2. 30
2. 20
535. 82
538. 02
538. 02
2. 30
2. 20
536. 63
538. 83
538. 83
525.00
0.3
0.4
5
3. 3
18. 6
44. 7
64. 6
82. 0
10. 6
55. 6
97.2
29.8
–
92.0
17.9
–
45.0
–
455.6
1.4
89.6
–
2.0
71.6
–
1.5
–
–
–

TŘEBSKO					
1048	729		730		
NEZPEVNĚNÝ					
38.0	23.9	37.0	37.0	36.3	

Š1 Š14 Š15 Š16 Š17 Š18

STOKA A1

1:500 / 1:100

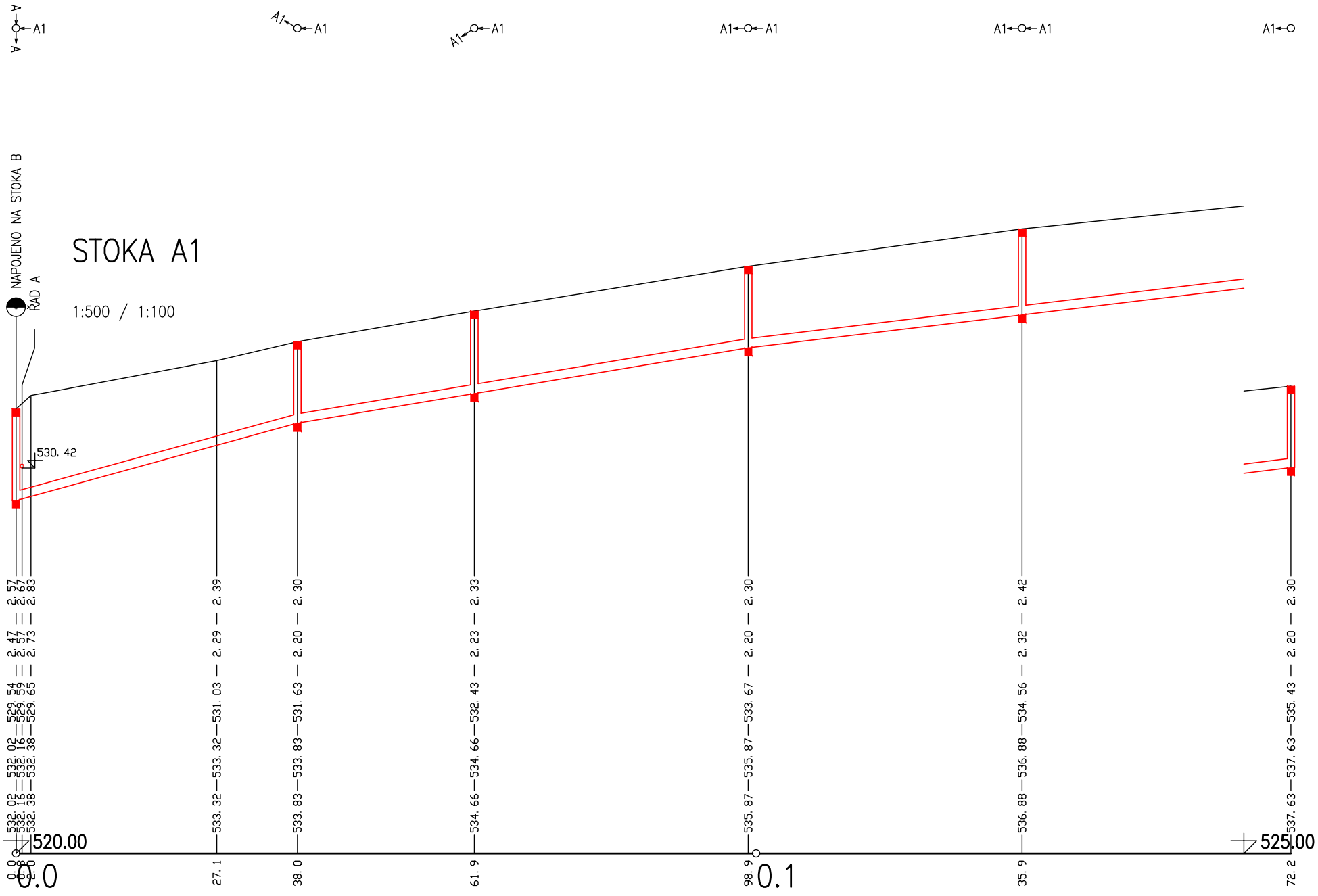
A
A1
A
A1
A1
A1
A1
A1
A1
A1
A1
A1
A1
NAPOJENO NA STOKA B
ŘAD A
530. 42
2. 57
2. 67
2. 83
2. 47
2. 57
2. 73
529. 54
529. 59
529. 65
532. 02
532. 16
532. 38
532. 02
532. 16
532. 38
2. 39
2. 29
531. 03
533. 32
533. 32
2. 30
2. 20
531. 63
533. 83
533. 83
2. 33
2. 23
532. 43
534. 66
534. 66
2. 30
2. 20
533. 67
535. 87
535. 87
2. 42
2. 32
534. 56
536. 88
536. 88
2. 30
2. 20
535. 43
537. 63
537. 63
520.00
525.00
0.0
0.0
27. 1
38. 0
61. 9
98. 9
0.1
35. 9
72. 2

55.0	–	38.0	33.4	–	60.9	24.0	–	73.3
250			–	PVC	–			172.2
115.0	–	2.7	94.2	–	2.1	81.6	–	1.8
.	–	.	.	–	.	.	–	.

STOKA A2

1:500 / 1:100

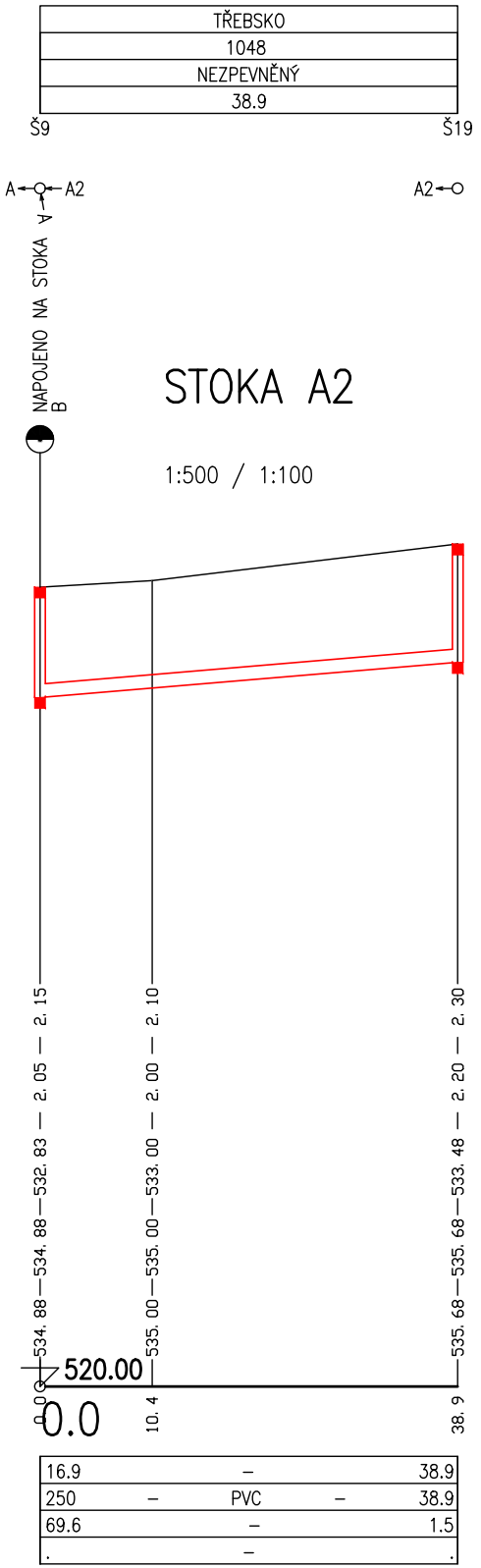
TŘEBSKO
1048
NEZPEVNĚNÝ
38.9
Š9
Š19
A
A2
A2
A
NAPOJENO NA STOKA B
2. 15 — 2. 05 — 532. 83 — 534. 88 — 534. 88
2. 10 — 2. 00 — 533. 00 — 535. 00 — 535. 00
2. 30 — 2. 20 — 533. 48 — 535. 68 — 535. 68
520.00
0.0
10. 4
38. 9
16.9 – 38.9
250 – PVC – 38.9
69.6 – 1.5
. – .

STOKA B

1:500 / 1:100

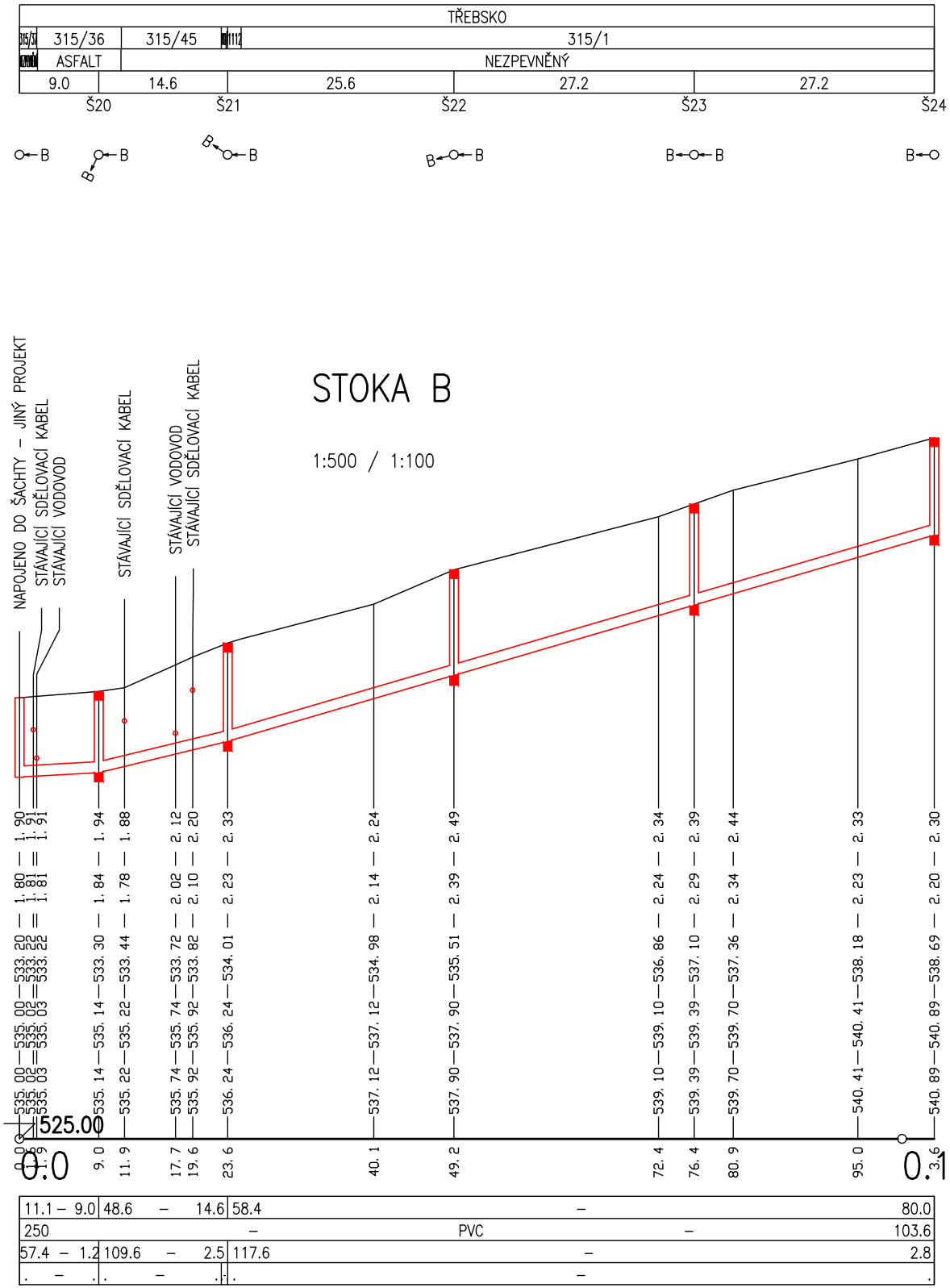
TŘEBSKO
315/3
315/36
315/45
315/1
ASFALT
NEZPEVNĚNÝ
9.0
14.6
25.6
27.2
27.2
Š20
Š21
Š22
Š23
Š24
B
NAPOJENO DO ŠACHTY - JINÝ PROJEKT
STÁVAJÍCÍ SDĚLOVACÍ KABEL
STÁVAJÍCÍ VODOVOD
STÁVAJÍCÍ SDĚLOVACÍ KABEL
STÁVAJÍCÍ VODOVOD
STÁVAJÍCÍ SDĚLOVACÍ KABEL
1. 90 — 1. 80 — 533. 20 — 535. 00 — 535. 00
1. 91 — 1. 81 — 533. 22 — 535. 02 — 535. 02
1. 91 — 1. 81 — 533. 22 — 535. 03 — 535. 03
1. 94 — 1. 84 — 533. 30 — 535. 14 — 535. 14
1. 88 — 1. 78 — 533. 44 — 535. 22 — 535. 22
2. 12 — 2. 02 — 533. 72 — 535. 74 — 535. 74
2. 20 — 2. 10 — 533. 82 — 535. 92 — 535. 92
2. 33 — 2. 23 — 534. 01 — 536. 24 — 536. 24
2. 24 — 2. 14 — 534. 98 — 537. 12 — 537. 12
2. 49 — 2. 39 — 535. 51 — 537. 90 — 537. 90
2. 34 — 2. 24 — 536. 86 — 539. 10 — 539. 10
2. 39 — 2. 29 — 537. 10 — 539. 39 — 539. 39
2. 44 — 2. 34 — 537. 36 — 539. 70 — 539. 70
2. 33 — 2. 23 — 538. 18 — 540. 41 — 540. 41
2. 30 — 2. 20 — 538. 69 — 540. 89 — 540. 89
525.00
0.0
9. 0
11. 9
17. 7
19. 6
23. 6
40. 1
49. 2
72. 4
76. 4
80. 9
95. 0
103. 6
0.1
11.1 – 9.0
48.6 – 14.6
58.4 – 80.0
250 – PVC – 103.6
57.4 – 1.2
109.6 – 2.5
117.6 – 2.8
. – .

FIALA PROJEKTY s.r.o.
Projektová a inženýrská činnost
Lečkova 1521; 149 00 Praha 4; tel: 272 919 539; mob: 724 343 586, 602 580 713; http://www.projekty-ing-fiala.cz; e-mail:projekty@fialaprojekty.cz

Investor: OBEC TŘEBSKO, TŘEBSKO čp. 4, 262 42 ROŽMITÁL P.T.

OU/MU:	Třebsko	Okres:	Příbram	Kraj:	Středočeský	Kontakt investora:	outrebsko@volny.cz
Vypracoval:	Ing. Roman Keller	Projektant:	Ing. Roman Keller	Hl.projektant:	Ing.Ivan Fiala	Stupeň:	DUR + DSP
				Kontroloval:	Ing.Ivan Fiala	Datum:	09/2019
						Formát:	10 A4
						Číslo zakázky:	3/19-120
						Měřítko:	1:500/100
						Číslo paré	Číslo přílohy
							D1.1-2.3

TŘEBSKO

DOSTAVBA VODOVODU A KANALIZACE

PODÉLNÉ PROFILY STOK A, A1, A2, B