ÚZEMÍ OBCE
ČÍSLO PARCELY – NÁZEV ULICE
DRUH POVRCHU
VZDÁLENOSTI LOMOVÝCH BODŮ
OZNAČENÍ LOMOVÝCH BODŮ

ŘAD A1

1:500 / 1:100

HLOUBKA DNA VÝKOPU

HLOUBKA DNA POTRUBÍ

KÓTA DNA POTRUBÍ

KÓTA UPRAVENÉHO TERÉNU

KÓTA PŮVODNÍHO TERÉNU

KÓTA SROVNÁVACÍ ROVINY (m n. m.)
STANIČENÍ (km, m)

SKLON (‰) DÉLKA (m)
PROFIL DN–MATERIÁL–DÉLKA (m)

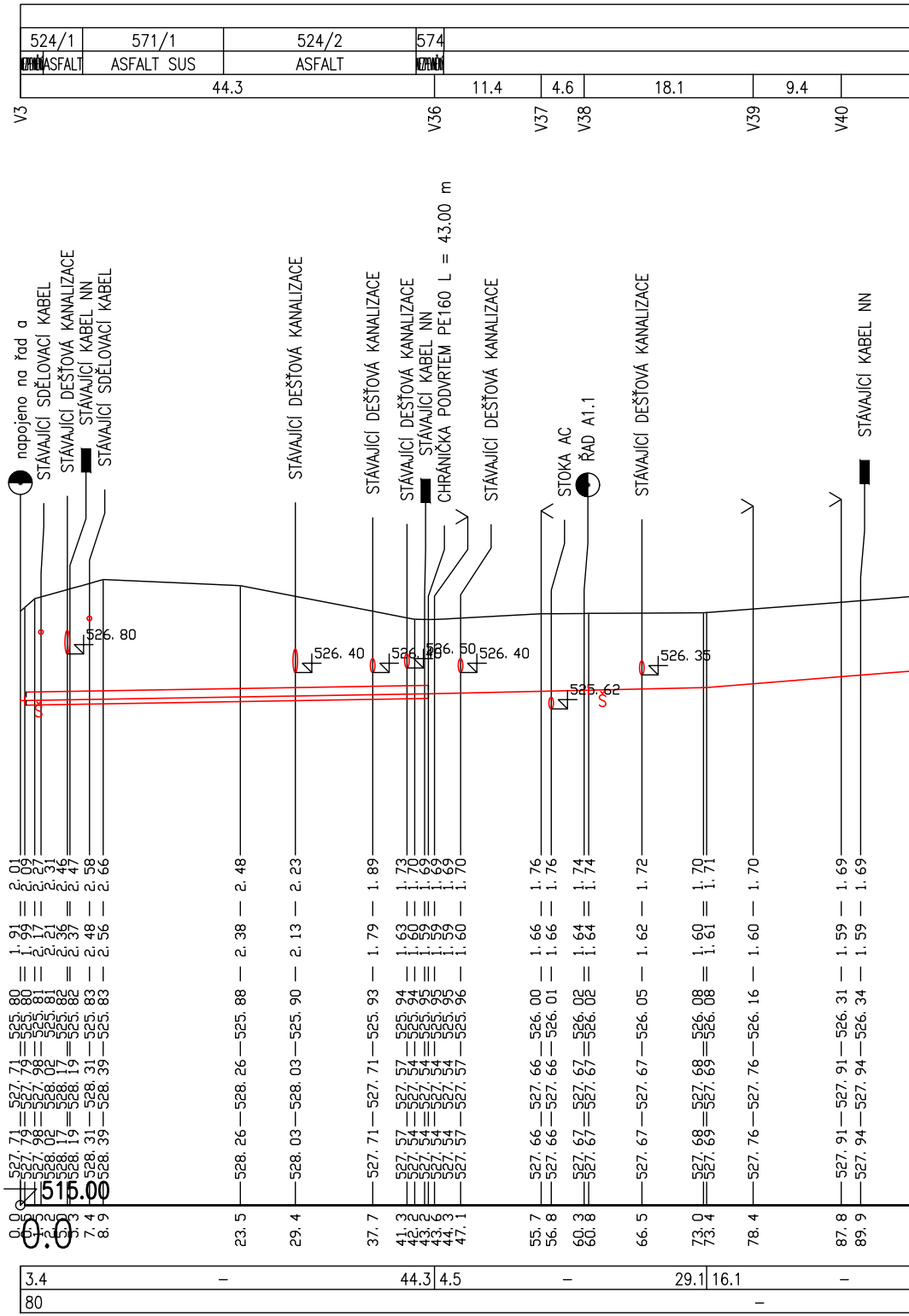
524/1
571/1
524/2
574
ASFALT
ASFALT SUS
ASFALT
44.3
11.4
4.6
18.1
9.4
V3
V36
V37
V38
V39
V40
napojeno na řad a
STÁVAJÍCÍ SDĚLOVACÍ KABEL
STÁVAJÍCÍ DEŠŤOVÁ KANALIZACE
STÁVAJÍCÍ KABEL NN
STÁVAJÍCÍ SDĚLOVACÍ KABEL
STÁVAJÍCÍ DEŠŤOVÁ KANALIZACE
STÁVAJÍCÍ DEŠŤOVÁ KANALIZACE
STÁVAJÍCÍ DEŠŤOVÁ KANALIZACE
STÁVAJÍCÍ KABEL NN
CHRÁNIČKA PODVRTEM PE160 L = 43.00 m
STÁVAJÍCÍ DEŠŤOVÁ KANALIZACE
STOKA AC
ŘAD A1.1
STÁVAJÍCÍ DEŠŤOVÁ KANALIZACE
STÁVAJÍCÍ KABEL NN
526. 80
526. 40
526. 50
526. 40
525. 62
526. 35
S
S
515.00
0.0
3.4
44.3
4.5
29.1
16.1
80
–


TŘEBSKO
524/2
538/2
ASFALT
20.1
52.0
2.7
2.4
21.2
19.1
30.4
46.6
V41
V42
V43
V44
V45
V46
V47
V48
STÁVAJÍCÍ DEŠŤOVÁ KANALIZACE
STÁVAJÍCÍ KABEL NN
STÁVAJÍCÍ KABEL NN
ŘAD A1.2
STOKA AC-1
STÁVAJÍCÍ DEŠŤOVÁ KANALIZACE
STÁVAJÍCÍ SDĚLOVACÍ KABEL
STOKA AC
STÁVAJÍCÍ KABEL NN
STÁVAJÍCÍ KABEL NN
527. 16
528. 39
531. 45
528. 16 — 528. 16 — 526. 56 — 1. 60 — 1. 70
528. 16 — 528. 16 — 526. 56 — 1. 60 — 1. 70
528. 24 — 528. 24 — 526. 64 — 1. 60 — 1. 70
528. 34 — 528. 34 — 526. 74 — 1. 60 — 1. 70
528. 62 — 528. 62 — 527. 02 — 1. 60 — 1. 70
529. 51 — 529. 51 — 527. 91 — 1. 60 — 1. 70
529. 87 — 529. 87 — 528. 27 — 1. 60 — 1. 70
529. 88 — 529. 88 — 528. 28 — 1. 60 — 1. 70
530. 16 — 530. 16 — 528. 56 — 1. 60 — 1. 70
530. 30 — 530. 30 — 528. 70 — 1. 60 — 1. 70
530. 32 — 530. 32 — 528. 72 — 1. 60 — 1. 70
530. 32 — 530. 32 — 528. 72 — 1. 60 — 1. 70
530. 37 — 530. 37 — 528. 77 — 1. 60 — 1. 70
530. 43 — 530. 43 — 528. 83 — 1. 60 — 1. 70
530. 45 — 530. 45 — 528. 85 — 1. 60 — 1. 70
530. 53 — 530. 53 — 528. 93 — 1. 60 — 1. 70
530. 54 — 530. 54 — 528. 93 — 1. 61 — 1. 71
531. 00 — 531. 00 — 529. 33 — 1. 67 — 1. 77
531. 73 — 531. 73 — 530. 13 — 1. 60 — 1. 70
532. 13 — 532. 13 — 530. 52 — 1. 61 — 1. 71
532. 15 — 532. 15 — 530. 56 — 1. 59 — 1. 69
533. 06 — 533. 06 — 531. 70 — 1. 36 — 1. 46
533. 24 — 533. 24 — 531. 80 — 1. 44 — 1. 54
533. 50 — 533. 50 — 531. 95 — 1. 55 — 1. 65
534. 96 — 534. 96 — 533. 35 — 1. 61 — 1. 71
535. 00 — 535. 00 — 533. 41 — 1. 59 — 1. 69
535. 75 — 535. 75 — 534. 15 — 1. 60 — 1. 70
535. 80 — 535. 80 — 534. 20 — 1. 60 — 1. 70
535. 80 — 535. 80 — 534. 20 — 1. 60 — 1. 70
536. 47 — 536. 47 — 534. 87 — 1. 60 — 1. 70
537. 77 — 537. 77 — 536. 17 — 1. 60 — 1. 70
537. 78 — 537. 78 — 536. 18 — 1. 60 — 1. 70
538. 21 — 538. 21 — 536. 61 — 1. 60 — 1. 70
538. 45 — 538. 45 — 536. 85 — 1. 60 — 1. 70
3. 2
3. 3
5. 2
7. 9
16. 3
42. 9
53. 8
54. 1
59. 8
62. 5
63. 0
63. 3
64. 9
66. 8
67. 7
70. 4
70. 5
75. 7
86. 1
93. 2
93. 6
5. 2
7. 4
10. 5
28. 3
28. 8
35. 6
41. 7
41. 7
49. 6
64. 9
65. 0
76. 2
82. 3
0.1
0.2
520.00
525.00
29.9
39.8–4.6
33.3
–
46.2
49.2–5.8
51.2–2.7
28.5–8.0
76.9
–
15.6
55.6–7.1
97.7
–
12.0
47.4–5.3
78.8
–
17.8
108.7–7.4
48.6–6.1
84.8
–
23.2
39.3
–
17.4
35.7
–
PE–RC S OCHR. VRSTVOU
–

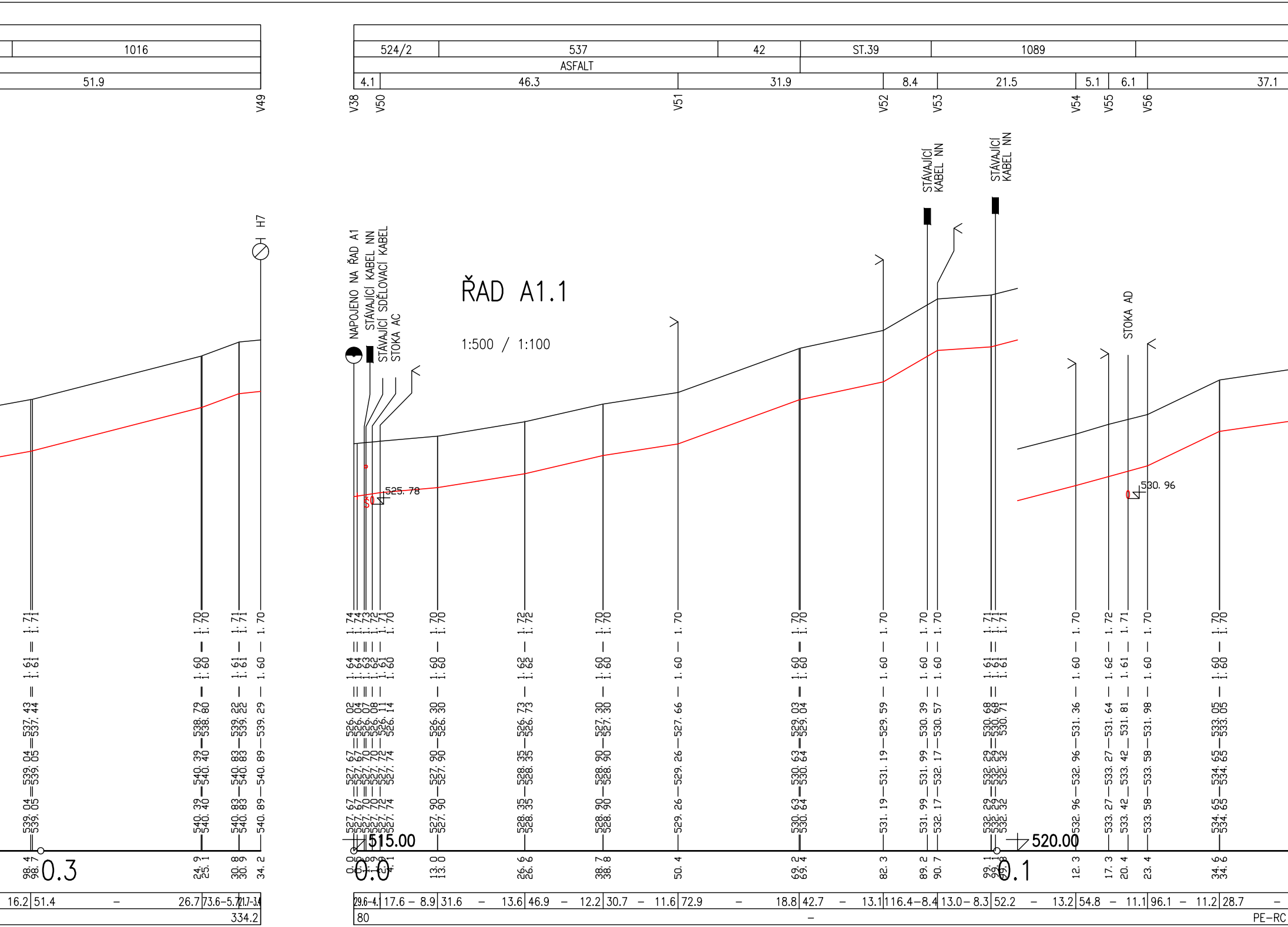
ŘAD A1.1
1:500 / 1:100
1016
524/2
537
42
ST.39
1089
ASFALT
51.9
4.1
46.3
31.9
8.4
21.5
5.1
6.1
37.1
V49
V38
V50
V51
V52
V53
V54
V55
V56
H7
NAPOJENO NA ŘAD A1
STÁVAJÍCÍ KABEL NN
STÁVAJÍCÍ SDĚLOVACÍ KABEL
STOKA AC
STÁVAJÍCÍ KABEL NN
STÁVAJÍCÍ KABEL NN
STOKA AD
525. 78
530. 96
515.00
520.00
0.3
0.0
0.1
16.2
51.4
26.7
73.6–5.7
334.2
17.6 – 8.9
31.6
13.6
46.9
12.2
30.7
11.6
72.9
18.8
42.7
13.1
116.4–8.4
13.0– 8.3
52.2
13.2
54.8
11.1
96.1
11.2
28.7
80
PE–RC

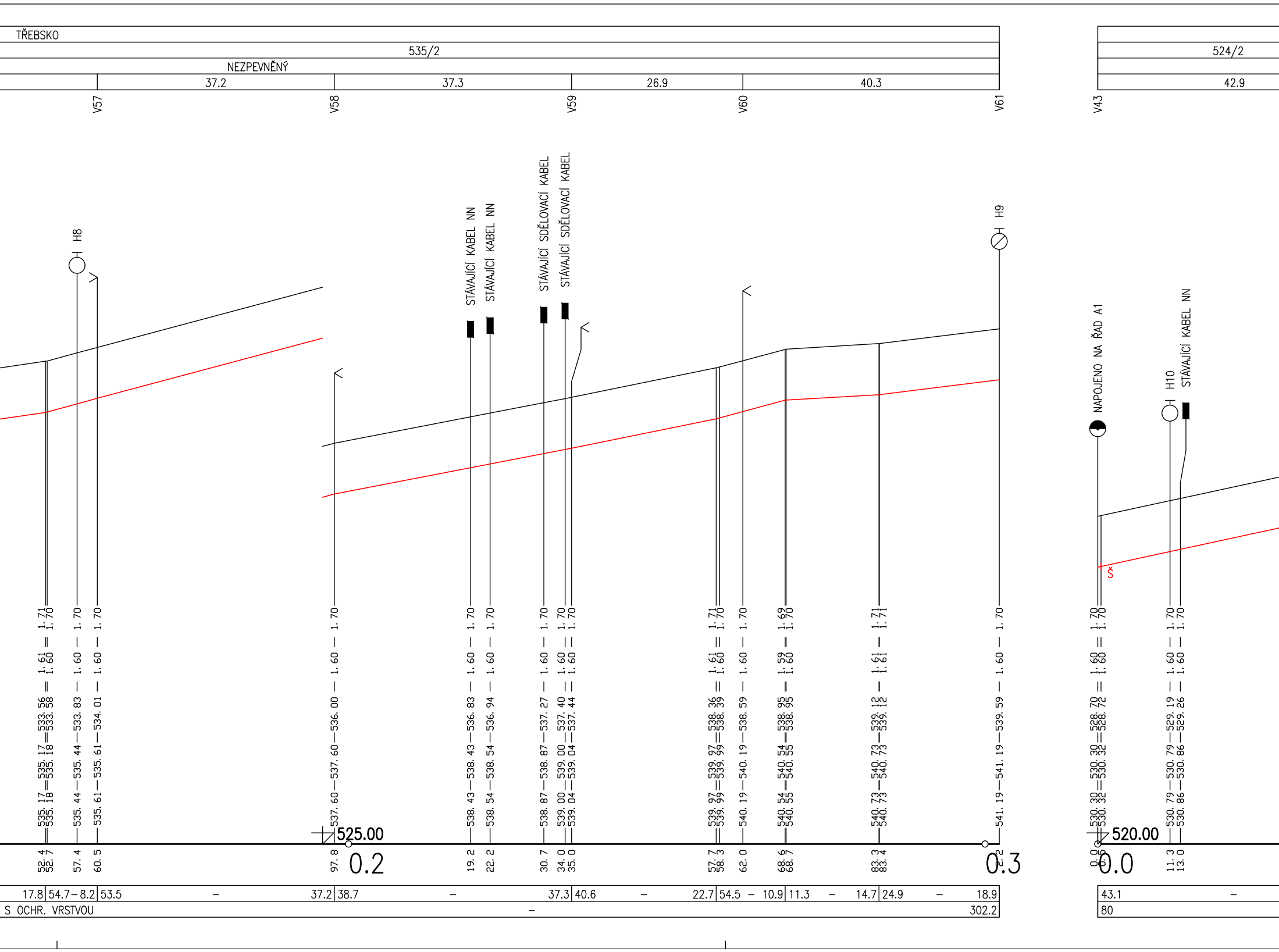

TŘEBSKO
535/2
NEZPEVNĚNÝ
37.2
37.3
26.9
40.3
524/2
42.9
V57
V58
V59
V60
V61
V43
H8
H9
H10
STÁVAJÍCÍ KABEL NN
STÁVAJÍCÍ KABEL NN
STÁVAJÍCÍ SDĚLOVACÍ KABEL
STÁVAJÍCÍ SDĚLOVACÍ KABEL
NAPOJENO NA ŘAD A1
STÁVAJÍCÍ KABEL NN
525.00
520.00
0.2
0.3
0.0
17.8
54.7–8.2
53.5
37.2
38.7
37.3
40.6
22.7
54.5
10.9
11.3
14.7
24.9
18.9
43.1
S OCHR. VRSTVOU
302.2
80

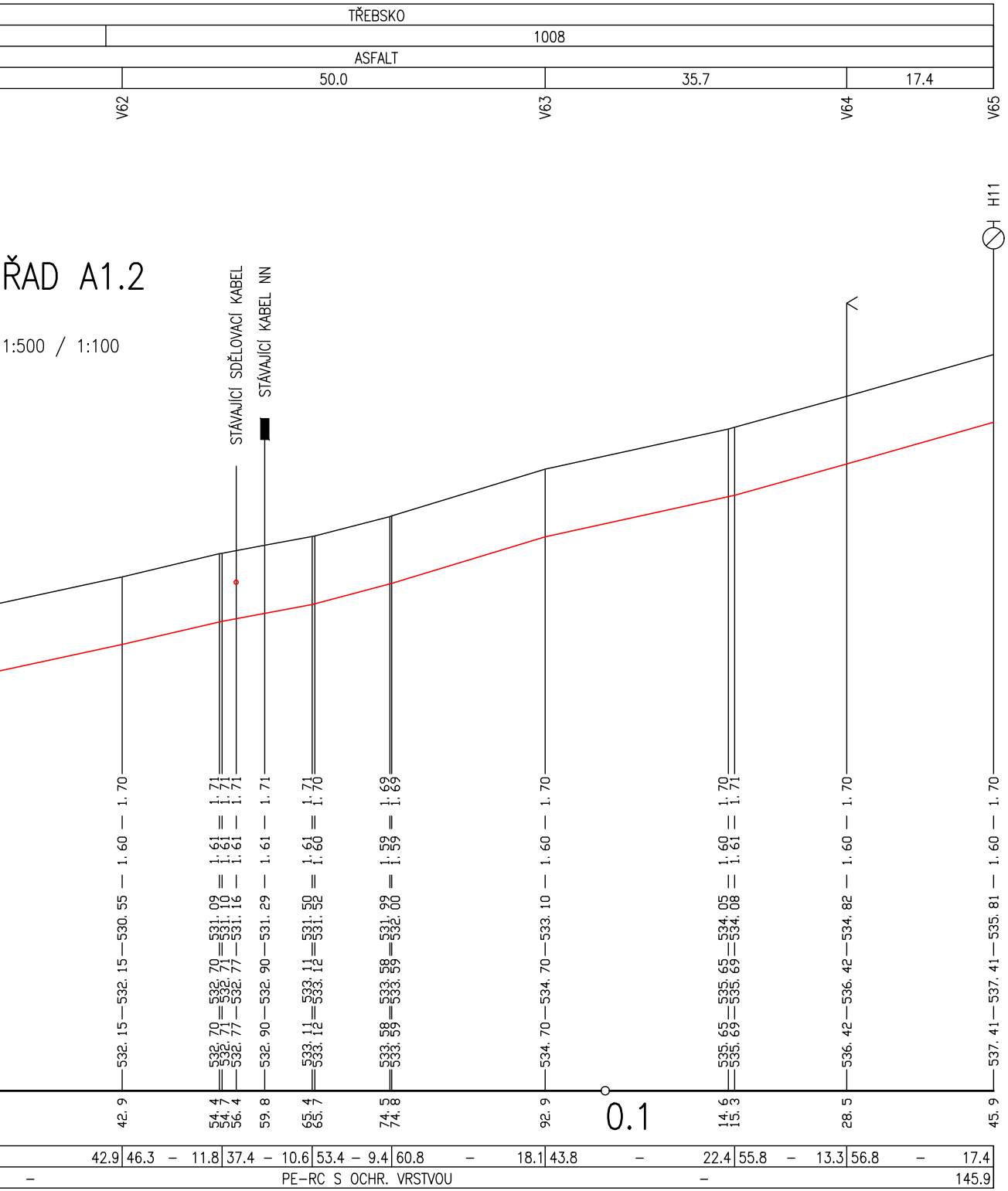
TŘEBSKO
1008
ASFALT
50.0
35.7
17.4
V62
V63
V64
V65
H11
ŘAD A1.2
1:500 / 1:100
STÁVAJÍCÍ SDĚLOVACÍ KABEL
STÁVAJÍCÍ KABEL NN
1. 70
1. 60
530. 55
532. 15
532. 15
42. 9
1. 71 1. 71 1. 71
1. 61 1. 61 1. 61
531. 09 531. 10 531. 16
532. 70 532. 71 532. 77
532. 70 532. 71 532. 77
54. 4 54. 7 56. 4
1. 71
1. 61
531. 29
532. 90
532. 90
59. 8
1. 71 1. 70
1. 61 1. 60
531. 50 531. 52
533. 11 533. 12
533. 11 533. 12
65. 4 65. 7
1. 69 1. 69
1. 59 1. 59
531. 99 532. 00
533. 58 533. 59
533. 58 533. 59
74. 5 74. 8
1. 70
1. 60
533. 10
534. 70
534. 70
92. 9
0.1
1. 70 1. 71
1. 60 1. 61
534. 05 534. 08
535. 65 535. 69
535. 65 535. 69
14. 6 15. 3
1. 70
1. 60
534. 82
536. 42
536. 42
28. 5
1. 70
1. 60
535. 81
537. 41
537. 41
45. 9
42.9
46.3 – 11.8
37.4 – 10.6
53.4 – 9.4
60.8
18.1
43.8 – 22.4
55.8 – 13.3
56.8 – 17.4
–
PE-RC S OCHR. VRSTVOU
–
145.9

FIALA PROJEKT

Projektová a inženýrs

Lečkova 1521; 149 00 Praha 4; tel: 272 919 539; mob: 724 343 586, 602 580 713; http://www.projek

Investor:	OBEC TŘEBSKO, TŘEBSKO čp. 4, 262 42 ROŽMITÁ				
OU/MU:	Třebsko	Okres:	Příbram	Kraj:	Středočeský
Vypracoval:	Ing. Roman Keller	Projektant:	Ing. Roman Keller	Hl.projektant:	Ing.Ivan Fiala
				Kontroloval:	Ing.Ivan Fiala

TŘEBSKO

DOSTAVBA VODOVODU A KANALIZACE

PODÉLNÉ PROFILY ŘADŮ A1, A1.1, A1.2

Y s.r.o.
ká činnost
ty-ing-fiala.cz; e-mail:projekty@fialaprojekty.cz

L P.T.

Kontakt investora:	outrebsko@volny.cz
Stupeň:	DUR + DSP
Datum:	09/2019
Formát:	10 A4
Číslo zakázky:	3/19-120
Měřítko:	1:500/100
Číslo paré	Číslo přílohy D1.1-1.3.2